



PORTAL ESTRATÉGICO DE INFORMACIÓN  
DE LA INDUSTRIA DE REUNIONES EN MÉXICO

BOLETÍN NÚMERO 25  
Abril 2020.

# INDUSTRIA DE REUNIONES EN MÉXICO

## PERCEPCIONES Y EXPECTATIVAS



GLOBAL MEETINGS  
AND TOURISM SPECIALISTS

En esta edición se presentan los resultados del  
bimestre Ene-Feb 2020.

## RESULTADOS 1er BIMESTRE 2020



Actividad de reuniones

-2.5% vs Ene-Feb2019

Después de 3 bimestres de crecimiento, el primer bimestre del 2020 reporta una caída del **2.5%** respecto al mismo periodo del año pasado. Prácticamente el motivo de esta caída es unánime: el surgimiento del **CORONAVIRUS**.

- 50% de los actores reportan peores resultados que el año pasado, 14% iguales y el resto mejores.

**84% y 96%** de los actores de la industria, reportan eventos cancelados o pospuestos para este 2020.

**67%** considera que habrá fuertes afectaciones económicas para el país y la industria debido al COVID-19.

## MOTIVOS DE LA SITUACIÓN ACTUAL

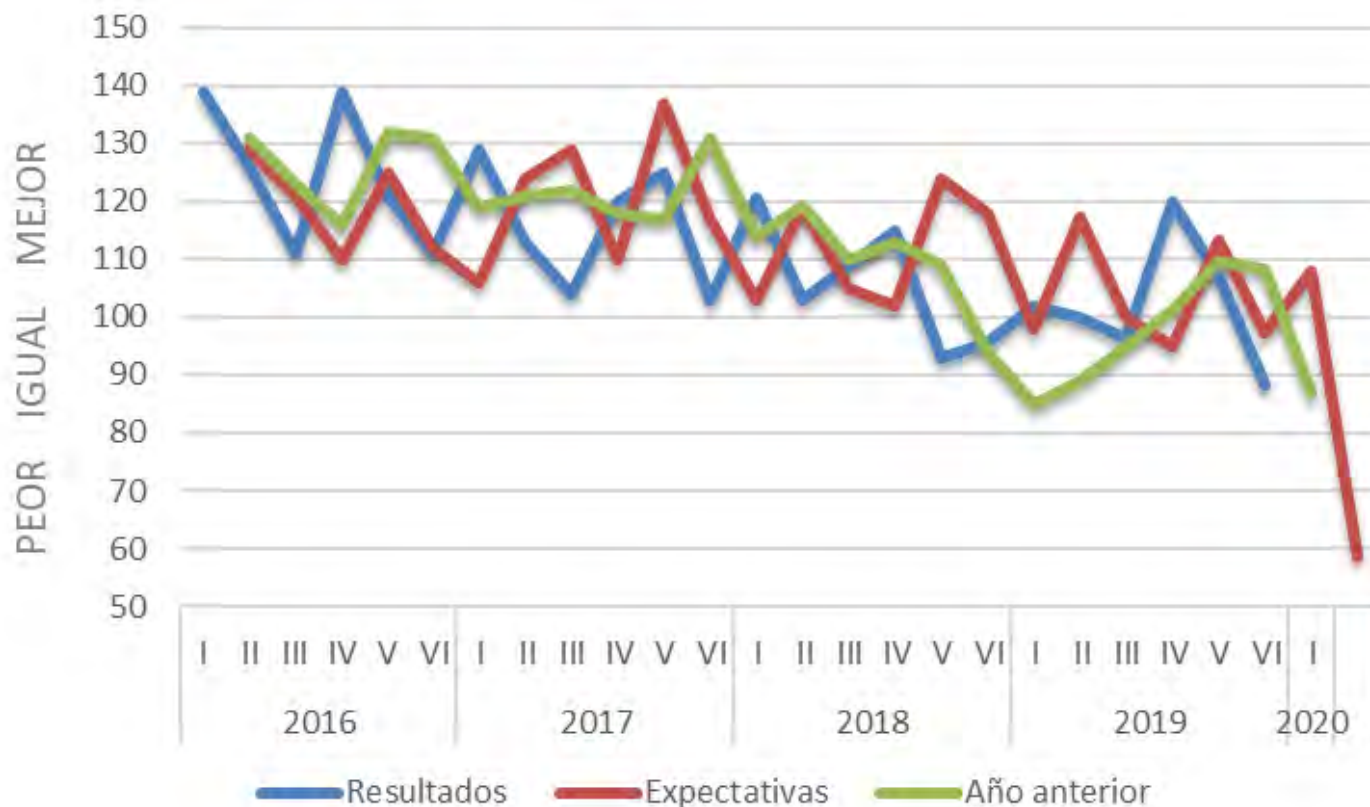
- Los actores mencionan que a pesar del crecimiento del 2do semestre del año pasado y la liberación de presupuestos para eventos, la incertidumbre económica y la incertidumbre hacia la captación de la inversión extranjera **ya** generaban efectos negativos en la industria. Aún así se esperaba un buen año.
- El COVID-19 vino a destruir todas las expectativas debido a las prohibiciones de reuniones, el aislamiento social y el cierre de fronteras.
- En todos los casos, los **organizadores de reuniones** son los más afectados por la crisis sanitaria.

## EXPECTATIVAS PARA EL 2020

El próximo bimestre (Mar-Abr) es el que peores expectativas tiene sobre la industria de reuniones desde que se empezó a medir el PEiIR hace 4 años.

- **64%** considera que será peor o mucho peor, y 15% igual que el del enero y febrero.
- Los más optimistas son los DMC's, funcionarios públicos y recintos.

**EN LA PRÓXIMA EDICIÓN DEL PEiIR PREGUNTAREMOS SOBRE CUÁNDO LA INDUSTRIA CONSIDERA QUE SE RECUPERARÁ LA ACTIVIDAD.**



**Línea Azul:** compara los resultados del bimestre anterior contra el actual.

**Línea Roja:** compara las expectativas del siguiente bimestre respecto al actual.

**Línea Verde:** compara los resultados del bimestre actual contra el mismo del año inmediato anterior.

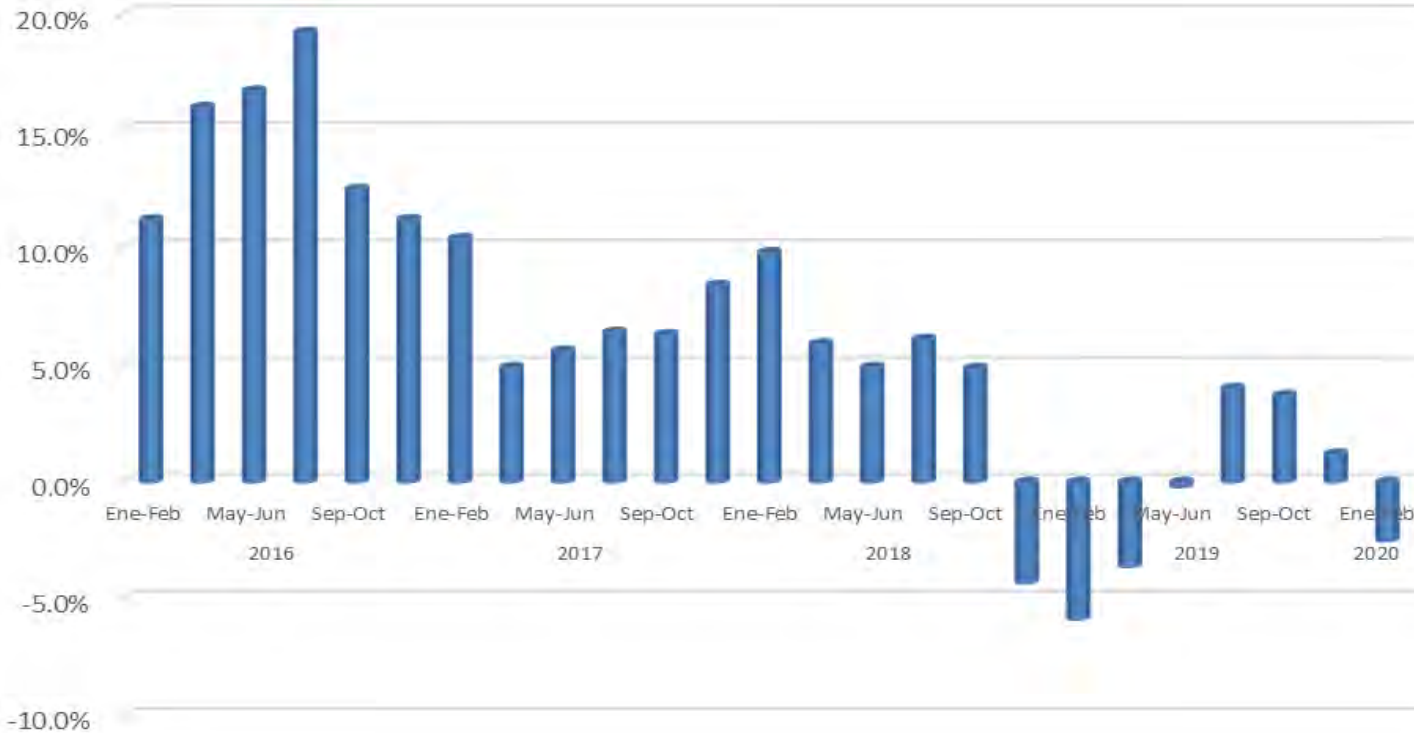
Se ejemplifican las expectativas de los actores de la Industria de Reuniones en México (ex ante) y se compara contra los resultados obtenidos (ex post). Se incluye en esta edición, el comparativo contra el mismo periodo del año pasado.

- Los resultados del 1er bimestre del 2020 fueron, junto con el 1er bimestre del 2019 los resultados más bajos en los últimos 4 años.
- Las expectativas para el 1er bimestre del 2020, fueron superiores a los resultados.
- Las expectativas para el 2do bimestre del 2020 son las peores que se han reportado en la industria desde que se mide el PEiR.



[Ver nota metodológica](#)

# CRECIMIENTO DE LA INDUSTRIA RESPECTO AL MISMO BIMESTRE DEL AÑO ANTERIOR



	Ene-Feb	Mar-Abr	May-Jun	Jul-Ago	Sep-Oct	Nov-Dic
2016	11.2%	16.0%	16.7%	19.2%	12.5%	11.2%
2017	10.4%	4.9%	5.6%	6.4%	6.3%	8.4%
2018	9.8%	5.9%	3.0%	6.1%	4.9%	-4.3%
2019	-5.9%	-3.6%	-0.2%	4.0%	3.7%	1.2%
2020	-2.5%					

Al preguntarle a los actores cómo comparan el bimestre recién terminado (en este caso el 1ro del 2020):

- Se reporta un decremento respecto al mismo periodo del año pasado del **2.5%**.
- Después de 3 bimestres de crecimiento consecutivo respecto al mismo bimestre del año pasado, se reporta un bimestre a la baja.
- El primer bimestre del 2019 ha sido el peor desde que se mide el PEiR, a éste se agrega ya el muy mal primer bimestre del 2020.

CONTRA MISMO PERIODO DEL AÑO PASADO	
<b>INDICADOR</b>	<b>87</b>
Mucho Mejor	14%
Mejor	21%
Igual	14%
Peor	24%
Mucho Peor	26%
¿CÓMO REPORTAN LOS ACTORES?	
MEJOR	PEOR
DMCs (150)	OCVs y Funs. (75)
Hotel (150)	Otros (71)
Recintos (100)	MP (28)

CONTRA EL BIMESTRE ANTERIOR (Nov - Dic 2019)	
<b>INDICADOR</b>	<b>88</b>
Mucho Mejor	15%
Mejor	18%
Igual	10%
Peor	41%
Mucho Peor	15%
¿CÓMO REPORTAN LOS ACTORES?	
MEJOR	PEOR
DMCs (127)	Otros (108)
OCVs y Funs. (125)	Hotel (62)
Recintos (113)	MP (55)

EXPECTATIVAS PARA PRÓXIMO BIMESTRE (Mar - Abr 2020)	
<b>INDICADOR</b>	<b>58</b>
Mucho Mejor	7%
Mejor	15%
Igual	15%
Peor	15%
Mucho Peor	49%
¿CÓMO REPORTAN LOS ACTORES?	
MEJOR	PEOR
DMCs (124)	Otros (118)
OCVs y Funs. (100)	Hotel (47)
Recintos (100)	MP (38)

## ¿Qué motivos pudieron provocar incrementos o decrementos en la actividad de las reuniones?

Los tópicos coyunturales mencionados acerca del 1er bimestre del 2020 son:

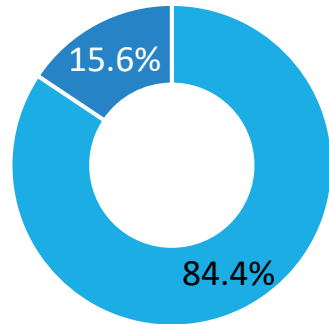
	Positivos	Negativos
<i>Sectoriales</i>	<ul style="list-style-type: none"> <li>Liberación de presupuestos para este año, mismos que se vieron cancelados por el COVID-19. Lo cual hace esperar que cuando termine la crisis, se reactivarán los eventos.</li> </ul>	<ul style="list-style-type: none"> <li>Dado el crecimiento del último bimestre del año pasado (ver reporte No. 24), este primer bimestre del año, tuvo un punto de comparación muy alto.</li> </ul>
<i>Externos</i>	<ul style="list-style-type: none"> <li>Estabilidad del dólar y la economía en general (eso era hasta principios de febrero del 2020).</li> </ul>	<ul style="list-style-type: none"> <li>COVID-19 y los efectos de aislamiento social, cierre de fronteras y situación económica derivado de la pandemia.</li> <li>Inestabilidad económica e incertidumbre a la inversión extranjera.</li> <li>Incertidumbre en cuanto a las fechas de reactivación.</li> </ul>

**84.5%** de los respondientes, reportan **eventos cancelados** que ya habían sido confirmados.

**96%** reportan que los eventos ya confirmados fueron **pospuestos para otras fechas**. (En la próxima edición preguntaremos cuándo se recuperará la industria).

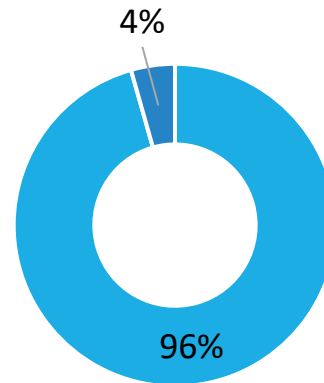
**67.5%** opina que habrá muchas cancelaciones y afectaciones económicas para México.

¿Ha tenido eventos cancelados?



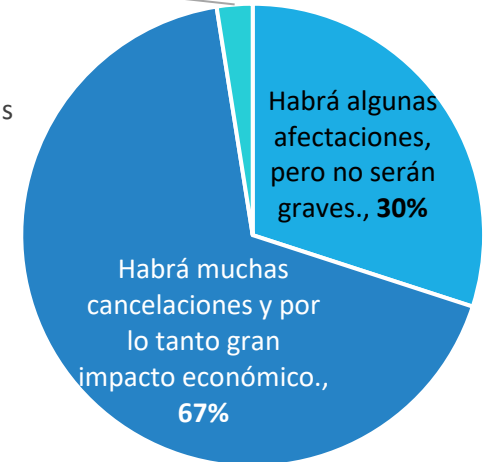
■ Si ■ No

¿Ha tenido eventos postpuestos?



■ Si ■ No

México se verá muy beneficiado con la atracción de reuniones, que hubieran ido a otras sedes., **2.5%**

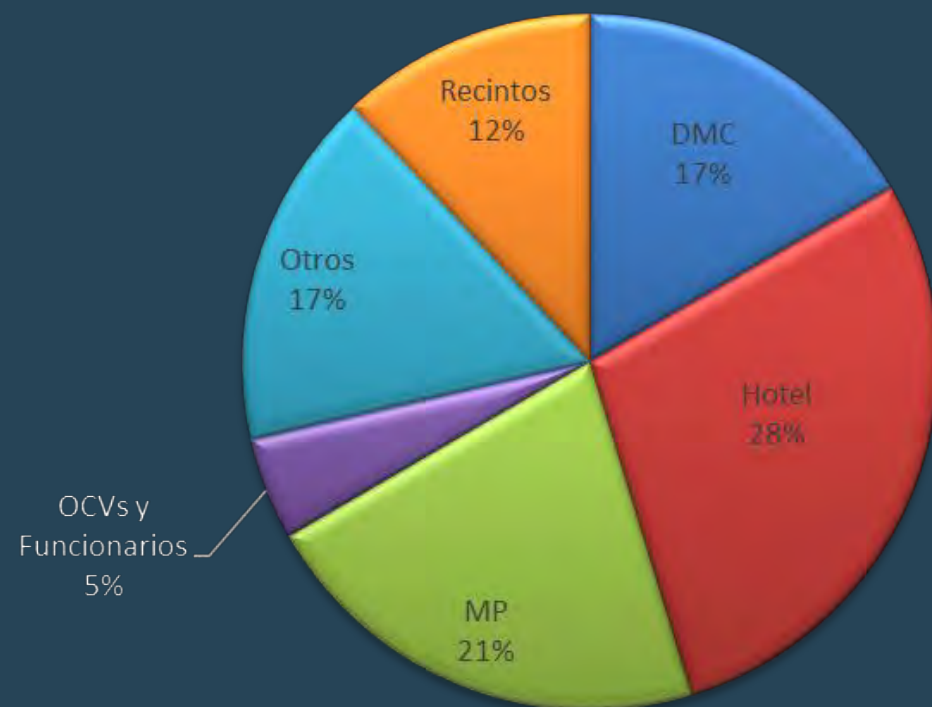


El levantamiento del PEiIR empezó el 6 de marzo, cuando el COVID-19 aún no era declarado una pandemia mundial por la OMS (lo cual fue declarado el 11 de marzo). Al analizar solo las respuestas recibidas en la primera semana del levantamiento mostraban un 60% de eventos cancelados y 64% de postpuestos. En la segunda semana, prácticamente todas las respuestas acusaron cancelaciones o posposiciones. Los resultados presentados, son el procesamiento de todo el levantamiento.



El PEiIR se alimenta de la información recabada a partir de encuestas periódicas a los actores de la cadena de valor de la **Industria de Reuniones en México**. Se analiza y se publica información relativa a **tendencias y situaciones coyunturales**. Información útil para la **planeación y diseño de planes estratégicos, programas y políticas públicas**.

- Se le pregunta a los encuestados sobre su percepción del bimestre actual respecto al anterior y sus expectativas para el siguiente.
- Las respuestas posibles son “Mucho mejor, mejor, igual, peor y mucho peor”.
- Cada respuesta tiene asignado un valor numérico de 200, 150, 100, 50 y 0 respectivamente.
- Se promedia y se obtiene un indicador numérico.
- Cualquier valor superior a 100 indica mejoría, por el contrario, inferior a 100 indica decremento.



El siguiente levantamiento de la encuesta se llevará a cabo del 10 al 25 de mayo del 2020 y se recabará información acerca de marzo y abril de 2020.

Si deseas participar y recibir los boletines, escríbenos a [peiir@staconsultores.com](mailto:peiir@staconsultores.com) o ingresa a: <http://bit.ly/2Vip75n>

[www.peiir.mx](http://www.peiir.mx)

[@PEiIR\\_mx](https://twitter.com/PEiIR_mx)

El PEiIR es una iniciativa para la Industria de Reuniones en México de:



[www.staconsultores.com](http://www.staconsultores.com)

GLOBAL MEETINGS  
AND TOURISM SPECIALISTS



[www.gmtspec.com](http://www.gmtspec.com)